

Produktübersicht

Panels

Alle LED Panel in dimmbarer Ausführung erhältlich.

Fernbedienung oder 0-10 Ansteuerung 15% Aufpreis.



bluESProtec GmbH

Friedenstraße 10

81671 München

Tel: +49 (0) 89 1433232-14

Fax: +49 (0) 89 1433232-21


E-Mail: info@bluesprotec.de

www.bluesprotec.de

P – SW-P15 LED Einbaupanel 8 W

Technische Daten

Artikelnummer	SW-P15
Lichtquelle	LED Panel
Stromverbrauch	8 Watt
Zusatzinfo	175-265VAC
Material	Aluminiumgehäuse
Gewicht	
Abmessung	150x150x9 mm
Strahlungswinkel	120°
Input	
Einsatz Temperatur	
Einsatz Luftfeuchte	
Farbtemperatur	
Lumen	560 lm
Farbe	3000-7000K
Protection	
Zertifikate	CE
Lebensdauer	~ 50.000 h
Garantie	2 Jahre
Preis € (netto)	55,00 €



Einsatzgebiete:

Hausbeleuchtung, Hoteleingang, Ladengeschäfte, Flur- und Bürobeleuchtung usw.

Keine UV und IR Strahlung!

Kein stroboskopischer Effekt!



www.bluESProtec.de

P – SW-P22 LED Einbaupanel 12 W

Technische Daten

Artikelnummer	SW-P22
Lichtquelle	LED Panel
Stromverbrauch	12 Watt
Zusatzinfo	175-265VAC
Material	Aluminiumgehäuse
Gewicht	
Abmessung	195x195x9 mm
Strahlungswinkel	120°
Input	
Einsatz Temperatur	
Einsatz Luftfeuchte	
Farbtemperatur	
Lumen	840 lm
Farbe	3000-7000K
Protection	
Zertifikate	CE
Lebensdauer	~ 50.000 h
Garantie	2 Jahre
Preis € (netto)	84,00 €



Einsatzgebiete:

Hausbeleuchtung, Hoteleingang, Flur- und Hallenbeleuchtung usw.
Keine UV und IR Strahlung!
Kein stroboskopischer Effekt!



www.bluESProtec.de

P – SW-P33 LED Einbaupanel 12 W

Technische Daten

Artikelnummer	SW-P33-L
Lichtquelle	LED Panel
Stromverbrauch	12 Watt
Zusatzinfo	175-265VAC
Material	Aluminiumgehäuse
Gewicht	
Abmessung	295x295x9 mm
Strahlungswinkel	120°
Input	
Einsatz Temperatur	
Einsatz Luftfeuchte	
Farbtemperatur	
Lumen	900 lm
Farbe	3000-7000K
Protection	
Zertifikate	CE
Lebensdauer	~ 50.000 h
Garantie	2 Jahre
Preis € (netto)	115,00 €



Einsatzgebiete:

Hausbeleuchtung, Hoteleingang, Flur- und Hallenbeleuchtung usw.

Keine UV und IR Strahlung!

Kein stroboskopischer Effekt!



www.bluESProtec.de

P – SW-P33-H LED Einbaupanel 24 W

Technische Daten

Artikelnummer	SW-P33-H
Lichtquelle	LED Panel
Stromverbrauch	24 Watt
Zusatzinfo	175-265VAC
Material	Aluminiumgehäuse
Gewicht	
Abmessung	295x295x9 mm
Strahlungswinkel	120°
Input	
Einsatz Temperatur	
Einsatz Luftfeuchte	
Farbtemperatur	
Lumen	1680 lm
Farbe	3000-7000K
Protection	
Zertifikate	CE
Lebensdauer	~ 50.000 h
Garantie	2 Jahre
Preis € (netto)	130,00 €



Einsatzgebiete:

Hausbeleuchtung, Hoteleingang, Flur- und Hallenbeleuchtung usw.

Keine UV und IR Strahlung!

Kein stroboskopischer Effekt!




www.bluESProtec.de

P – SW-RP180 LED Einbaupanel 12 W rund

Technische Daten

Artikelnummer	SW-RP 180
Lichtquelle	LED Panel
Stromverbrauch	12 Watt
Zusatzinfo	175-265VAC
Material	Aluminiumgehäuse
Gewicht	
Abmessung	180x13 mm
Strahlungswinkel	120°
Input	
Einsatz Temperatur	
Einsatz Luftfeuchte	
Farbtemperatur	
Lumen	840 lm
Farbe	3000-7000K
Protection	
Zertifikate	CE
Lebensdauer	~ 50.000 h
Garantie	2 Jahre
Preis € (netto)	78,50 €



Einsatzgebiete:

Hausbeleuchtung, Hoteleingang, Flur- und Hallenbeleuchtung usw.
Keine UV und IR Strahlung!
Kein stroboskopischer Effekt!




www.bluESProtec.de

P - SW-RP240 LED Einbaupanel 15 W rund

Technische Daten

Artikelnummer	SW-RP 240
Lichtquelle	LED Panel
Stromverbrauch	15 Watt
Zusatzinfo	175-265VAC
Material	Aluminiumgehäuse
Gewicht	
Abmessung	240x13 mm
Strahlungswinkel	120°
Input	
Einsatz Temperatur	
Einsatz Luftfeuchte	
Farbtemperatur	
Lumen	1050 lm
Farbe	3000-7000K
Protection	
Zertifikate	CE
Lebensdauer	~ 50.000 h
Garantie	2 Jahre
Preis € (netto)	96,50 €



Einsatzgebiete:

Hausbeleuchtung, Hoteleingang, Flur- und Hallenbeleuchtung usw.
Keine UV und IR Strahlung!
Kein stroboskopischer Effekt!



www.bluESProtec.de

P - SW-P63-L LED Einbaupanel 24 W

Technische Daten

Artikelnummer	SW-P63-L
Lichtquelle	LED Panel
Stromverbrauch	24 Watt
Zusatzinfo	175-265VAC
Material	Aluminiumgehäuse
Gewicht	
Abmessung	595x295x9 mm
Strahlungswinkel	120°
Input	
Einsatz Temperatur	
Einsatz Luftfeuchte	
Farbtemperatur	
Lumen	1680 lm
Farbe	3000-7000K
Protection	
Zertifikate	CE
Lebensdauer	~ 50.000 h
Garantie	2 Jahre
Preis € (netto)	170,50 €



Einsatzgebiete:

Hausbeleuchtung, Hoteleingang, Flur- und Hallenbeleuchtung usw.

Keine UV und IR Strahlung!

Kein stroboskopischer Effekt!



www.bluESProtec.de

P - SW-P63-H LED Einbaupanel 30 W

Technische Daten

Artikelnummer	SW-P63-H
Lichtquelle	LED Panel
Stromverbrauch	30 Watt
Zusatzinfo	175-265VAC
Material	Aluminiumgehäuse
Gewicht	
Abmessung	595x295x9 mm
Strahlungswinkel	120°
Input	
Einsatz Temperatur	
Einsatz Luftfeuchte	
Farbtemperatur	
Lumen	2100 lm
Farbe	3000-7000K
Protection	
Zertifikate	CE
Lebensdauer	~ 50.000 h
Garantie	2 Jahre
Preis € (netto)	195,50 €



Einsatzgebiete:

Hausbeleuchtung, Hoteleingang, Flur- und Hallenbeleuchtung usw.
Keine UV und IR Strahlung!
Kein stroboskopischer Effekt!



www.bluESProtec.de

P - SW-P13-L LED Einbaupanel 48 W

Technische Daten

Artikelnummer	SW-P13-L
Lichtquelle	LED Panel
Stromverbrauch	48 Watt
Zusatzinfo	175-265VAC
Material	Aluminiumgehäuse
Gewicht	
Abmessung	1195x295x9 mm
Strahlungswinkel	120°
Input	
Einsatz Temperatur	
Einsatz Luftfeuchte	
Farbtemperatur	
Lumen	3360 lm
Farbe	3000-7000K
Protection	
Zertifikate	CE
Lebensdauer	~ 50.000 h
Garantie	2 Jahre
Preis € (netto)	314,50 €



Einsatzgebiete:

Hausbeleuchtung, Hoteleingang, Flur- und Hallenbeleuchtung usw.
Keine UV und IR Strahlung!
Kein stroboskopischer Effekt!



www.bluESProtec.de

P - SW-PP13-H LED Einbaupanel 60 W

Technische Daten

Artikelnummer	SW-PP13-H
Lichtquelle	LED Panel
Stromverbrauch	48 Watt
Zusatzinfo	175-265VAC
Material	Aluminiumgehäuse
Gewicht	
Abmessung	1195x295x9 mm
Strahlungswinkel	120°
Input	
Einsatz Temperatur	
Einsatz Luftfeuchte	
Farbtemperatur	
Lumen	4200 lm
Farbe	3000-7000K
Protection	
Zertifikate	CE
Lebensdauer	~ 50.000 h
Garantie	2 Jahre
Preis € (netto)	346,50 €



Einsatzgebiete:

Hausbeleuchtung, Hoteleingang, Flur- und Hallenbeleuchtung usw.
Keine UV und IR Strahlung!
Kein stroboskopischer Effekt!



www.bluESProtec.de

P - SW-P16-L LED Einbaupanel 72 W

Technische Daten

Artikelnummer	SW-P16-L
Lichtquelle	LED Panel
Stromverbrauch	72 Watt
Zusatzinfo	175-265VAC
Material	Aluminiumgehäuse
Gewicht	
Abmessung	1195x595x9 mm
Strahlungswinkel	120°
Input	
Einsatz Temperatur	
Einsatz Luftfeuchte	
Farbtemperatur	
Lumen	5040 lm
Farbe	3000-7000K
Protection	
Zertifikate	CE
Lebensdauer	~ 50.000 h
Garantie	2 Jahre
Preis € (netto)	493,00 €



Einsatzgebiete:

Hausbeleuchtung, Hoteleingang, Flur- und Hallenbeleuchtung usw.
Keine UV und IR Strahlung!
Kein stroboskopischer Effekt!



www.bluESProtec.de

P - SW-P16-H LED Einbaupanel 90 W

Technische Daten

Artikelnummer	SW-P16-H
Lichtquelle	LED Panel
Stromverbrauch	90 Watt
Zusatzinfo	175-265VAC
Material	Aluminiumgehäuse
Gewicht	
Abmessung	1195x295x9 mm
Strahlungswinkel	120°
Input	
Einsatz Temperatur	
Einsatz Luftfeuchte	
Farbtemperatur	
Lumen	4200 lm
Farbe	3000-7000K
Protection	
Zertifikate	CE
Lebensdauer	~ 50.000 h
Garantie	2 Jahre
Preis € (netto)	548,50 €



Einsatzgebiete:

Hausbeleuchtung, Hoteleingang, Flur- und Hallenbeleuchtung usw.
Keine UV und IR Strahlung!
Kein stroboskopischer Effekt!



www.bluESProtec.de

P - SW-P12 LED Einbaupanel 48 W

Technische Daten

Artikelnummer	SW-P12
Lichtquelle	LED Panel
Stromverbrauch	48 Watt
Zusatzinfo	175-265VAC
Material	Aluminiumgehäuse
Gewicht	
Abmessung	1195x195x9 mm
Strahlungswinkel	120°
Input	
Einsatz Temperatur	
Einsatz Luftfeuchte	
Farbtemperatur	
Lumen	3360 lm
Farbe	3000-7000K
Protection	
Zertifikate	CE
Lebensdauer	~ 50.000 h
Garantie	2 Jahre
Preis € (netto)	284,50 €



Einsatzgebiete:

Hausbeleuchtung, Hoteleingang, Flur- und Hallenbeleuchtung usw.

Keine UV und IR Strahlung!

Kein stroboskopischer Effekt!



www.bluESProtec.de

P - SW-P66-L LED Einbaupanel 30 W

Technische Daten

Artikelnummer	SW-P66-L
Lichtquelle	LED Panel
Stromverbrauch	30 Watt
Zusatzinfo	175-265VAC
Material	Aluminiumgehäuse
Gewicht	
Abmessung	595x595x9 mm
Strahlungswinkel	120°
Input	
Einsatz Temperatur	
Einsatz Luftfeuchte	
Farbtemperatur	
Lumen	2100 lm
Farbe	3000-7000K
Protection	
Zertifikate	CE
Lebensdauer	~ 50.000 h
Garantie	2 Jahre
Preis € (netto)	256,00 €



Einsatzgebiete:

Hausbeleuchtung, Hoteleingang, Flur- und Hallenbeleuchtung usw.

Keine UV und IR Strahlung!

Kein stroboskopischer Effekt!




www.bluESProtec.de

P - SW-P66 LED Einbaupanel 48 W

Technische Daten

Artikelnummer	SW-P66
Lichtquelle	LED Panel
Stromverbrauch	48 Watt
Zusatzinfo	175-265VAC
Material	Aluminiumgehäuse
Gewicht	
Abmessung	595x595x9 mm
Strahlungswinkel	120°
Input	
Einsatz Temperatur	
Einsatz Luftfeuchte	
Farbtemperatur	
Lumen	3360 lm
Farbe	3000-7000K
Protection	
Zertifikate	CE
Lebensdauer	~ 50.000 h
Garantie	2 Jahre
Preis € (netto)	308,00 €



Einsatzgebiete:

Hausbeleuchtung, Hoteleingang, Flur- und Hallenbeleuchtung usw.
Keine UV und IR Strahlung!
Kein stroboskopischer Effekt!




www.bluESProtec.de

P - SW-P66-H LED Einbaupanel 60 W

Technische Daten

Artikelnummer	SW-P66 H
Lichtquelle	LED Panel
Stromverbrauch	60 Watt
Zusatzinfo	175-265VAC
Material	Aluminiumgehäuse
Gewicht	
Abmessung	595x595x9 mm
Strahlungswinkel	120°
Input	
Einsatz Temperatur	
Einsatz Luftfeuchte	
Farbtemperatur	
Lumen	4200 lm
Farbe	3000-7000K
Protection	
Zertifikate	CE
Lebensdauer	~ 50.000 h
Garantie	2 Jahre
Preis € (netto)	340,00 €









Einsatzgebiete:

Hausbeleuchtung, Hoteleingang, Flur- und Hallenbeleuchtung usw.
Keine UV und IR Strahlung!
Kein stroboskopischer Effekt!



www.bluESProtec.de

EINBAUPANELS Stärke 9mm

Industrieleuchte	Lichtquelle	[W]	Maße [mm]	Winkel [°]	Lumen [lm]	Lichtfarbe [K]	Input [V]	Protection Zertifikate	Garantie [a]	VK [€ netto]
	P-SW-P15	8	150x150x9	120	560		175-265 Vac		2	55,00
	P-SW-P22	12	195x195x9		840					84,00
	P-SW-P33-L	12	295x295x9		900					115,00
	P-SW-P33-H	24	295x295x9		1680					130,00
	P-SW-RP180	12	∅180x13	120	840		175-265 Vac		2	78,50
	P-SW-RP240	15	∅240x13		1050					96,50
	P-SW-P13-L	48	1195x295x9	120	3360		175-265 Vac		2	314,50
	P-SW-P13-H	60	1195x295x9		4200					346,50
	P-SW-P16-L	72	1195x595x9		5040					493,00
	P-SW-P16-H	90	1195x595x9		6300					548,50
	P-SW-P66-L	30	595x595x9	120	2100		175-265 Vac		2	256,00
	P-SW-P66	48	595x595x9		3360					308,00
	P-SW-P66-H	60	595x595x9		4200					340,00
	P-SW-P12	48	1195x195x9	120	3360		175-265 Vac		2	284,00
	P-SW-P63-L	24	595x295x9	120	1680		175-265 Vac		2	170,50
	P-SW-P63-H0	30	595x295x9		2100					195,50

Preisangaben verstehen sich zuzüglich der gesetzlichen MwSt. Lieferbar ab Lager München, Lieferzeit ca. 2-4 Wochen. Bitte fragen Sie unsere Rabattstaffeln ab 100 Stück an

www.bluESProtec.de

bluESProtec GmbH – Friedenstraße 10, 81671 München Tel: +49 (0) 89 - 1433232-14 Fax: +49 (0) 89 - 1433232-21

Symbolfotos /Vorbehaltlich Druckfehler /alle Angaben sind ca. Angaben

Stand: März 2012